


Asas de Socorro

Relatório Social 2023-2024

CARTA DO COMITÊ GESTOR

Prezados Associados, Colaboradores e Parceiros,

É com grande alegria e profundo senso de propósito que apresentamos o Relatório de Atividades da Asas de Socorro, referente ao exercício findo em 31 de dezembro de 2024. Este documento é um testemunho da nossa dedicação como organização cristã pioneira em aviação missionária no Brasil.

Neste período, fomos "dando asas aos que dão suas vidas", levando missionários e suprimentos a regiões de difícil acesso, prestando voos médicos, e coordenando diversos projetos sociais e ações de ajuda humanitária. As páginas a seguir detalham o fruto de nosso trabalho, desde o IMPACTO AÉREO e os PROJETOS SOCIAIS até a excelência da nossa ESCOLA DE AVIAÇÃO.

CARTA DO COMITÊ GESTOR

Como mordomos do Senhor, procuramos utilizar todo recurso com eficácia e transparência, e é por isso que apresentamos os Balanços Patrimoniais e as Demonstrações Financeiras detalhadas de 2024.

Agradecemos imensamente por sua confiança e parceria. Seu apoio é fundamental para continuarmos nossa missão de ver vidas e comunidades isoladas na Amazônia transformadas.

Em Cristo,

Jacob Anderson, Lucélia Rodrigues e Eunice Cunha



Quem Somos?

Asas de Socorro é considerada uma organização de Utilidade Pública Federal, segundo o Decreto 86.871 de 25/01/1982. Possui o Certificado e o Atestado de Registro de Entidade de Fins Filantrópicos do Conselho Nacional de Assistência Social (CNAS), além de ser uma Organização Não Governamental (ONG).


Somos pioneiros em aviação missionária no Brasil. Atuamos em regiões isoladas, colaborando com outras missões por meio do transporte aéreo e do apoio logístico. Levamos missionários e suprimentos aos confins do país, por isso nosso lema é “dando asas aos que dão suas vidas”. Também realizamos programas assistenciais e de desenvolvimento comunitário. Tudo a fim de que Cristo seja conhecido entre todos os povos.

NOSSA MISSÃO



“Somos uma organização cristã comprometida com a prática da missão de Deus, por meio da logística aérea e do desenvolvimento comunitário integral para populações de difícil acesso, no interior da Amazônia.”

NOSSA VISÃO



“Vidas e comunidades isoladas na Amazônia, transformadas com o fruto do serviço a Deus, por meio da logística aérea e desenvolvimento integral sustentável.”

NOSSOS VALORES



“Comprometimento com os princípios bíblicos, sua prática e proclamação; excelência técnica em todas as áreas e em todos os níveis; desenvolvimento do Potencial Humano para a atuação missionária; compromisso com a integridade, transparência e sustentabilidade; dedicação ao ser humano e à defesa de sua dignidade em todos os âmbitos; valorização da aprendizagem organizacional do voluntariado, do trabalho em parceria e em redes.”



Onde Atuamos?

Por questões de logística e estrutura, as atividades de Asas de Socorro são distribuídas em quatro bases pelo Brasil:

Anápolis, GO

Localizada no aeroporto municipal, esta base abriga a sede administrativa da missão, a Oficina Aeronáutica e a Escola de Aviação Asas de Socorro. A partir desse ponto, são coordenadas praticamente todas as atividades da organização. Além disso, o hangar está aberto à visitação e também pode ser utilizado para a realização de cultos.

Boa Vista, RR

Nessa base estão concentradas grande parte das operações aéreas de Asas de Socorro. A atuação em Boa Vista permite oferecer apoio direto a missionários em campo, realizar o transporte de recursos materiais e prestar socorro emergencial a comunidades em áreas isoladas. Além disso, a base funciona como campo de treinamento avançado para os pilotos.




Manaus, AM

Situada às margens do Lago Puraquequara, esta base é responsável por coordenar diversos projetos sociais e ações de ajuda humanitária. A cada ano, recebe centenas de voluntários e alcança ainda mais pessoas por meio de suas atividades. É também o ponto de partida da maioria das viagens missionárias organizadas por Asas de Socorro.


Porto Velho, RO

Nesta base, além da aeronave convencional utilizada pela Asas de Socorro, há também um hidroavião – recurso estratégico na Amazônia, por possibilitar pousos na água e acesso ágil e seguro às comunidades ribeirinhas. A base também é ponto de partida para diversos voos missionários e assistenciais, que levam esperança e cuidado aos povos isolados.



IMPACTO AÉREO

AVIAÇÃO EM NÚMEROS	2023	2024
Horas voadas	926h	555,3h
Passageiros transportados	1.304	762
Carga levada	82.285kg	42.256kg
Destinos	72	67



PROJETOS SOCIAIS

IMPACTO DOS PROJETOS SOCIAIS EM NÚMEROS	2023	2024
Famílias assistidas	2.170	2.907
Pessoas atendidas	9.114	12.209

ESCOLA DE AVIAÇÃO

Asas de Socorro conta com um recurso que eleva seu padrão de qualidade: a formação de pilotos e mecânicos em sua própria Escola de Aviação. Implantada em 1972, a Escola de Aviação Asas de Socorro já capacitou inúmeros profissionais e missionários. Nossa história é marcada pela excelência no ensino e pela prática diária.

Atualmente, a Escola ministra os cursos práticos de Piloto Privado - Avião (PP-A), Piloto Comercial - Avião (PC-A), Instrutor de Voo - Avião (INVA) e Voo por Instrumentos (IFR). Ao longo dos anos, Asas de Socorro também ofereceu o curso de Mecânica e Manutenção Aeronáutica (MMA), que foi encerrado em 2015. Hoje, o treinamento de mecânicos consiste em atividades supervisionadas na Oficina Aeronáutica, enquanto os estudos teóricos são realizados em outra instituição.



Independentemente da categoria, nossos alunos passam por um treinamento rigoroso, com centenas de horas de voo e experiência prática em manutenção aeronáutica, antes de serem enviados ao campo missionário. Esse nível de preparo reflete nosso compromisso com a segurança de cada passageiro e de todos os que servem na missão.

Com essa estrutura de ensino sólida, a Escola de Aviação Asas de Socorro segue formando profissionais capacitados para voar com excelência técnica e propósito missionário, levando esperança onde há maior necessidade.

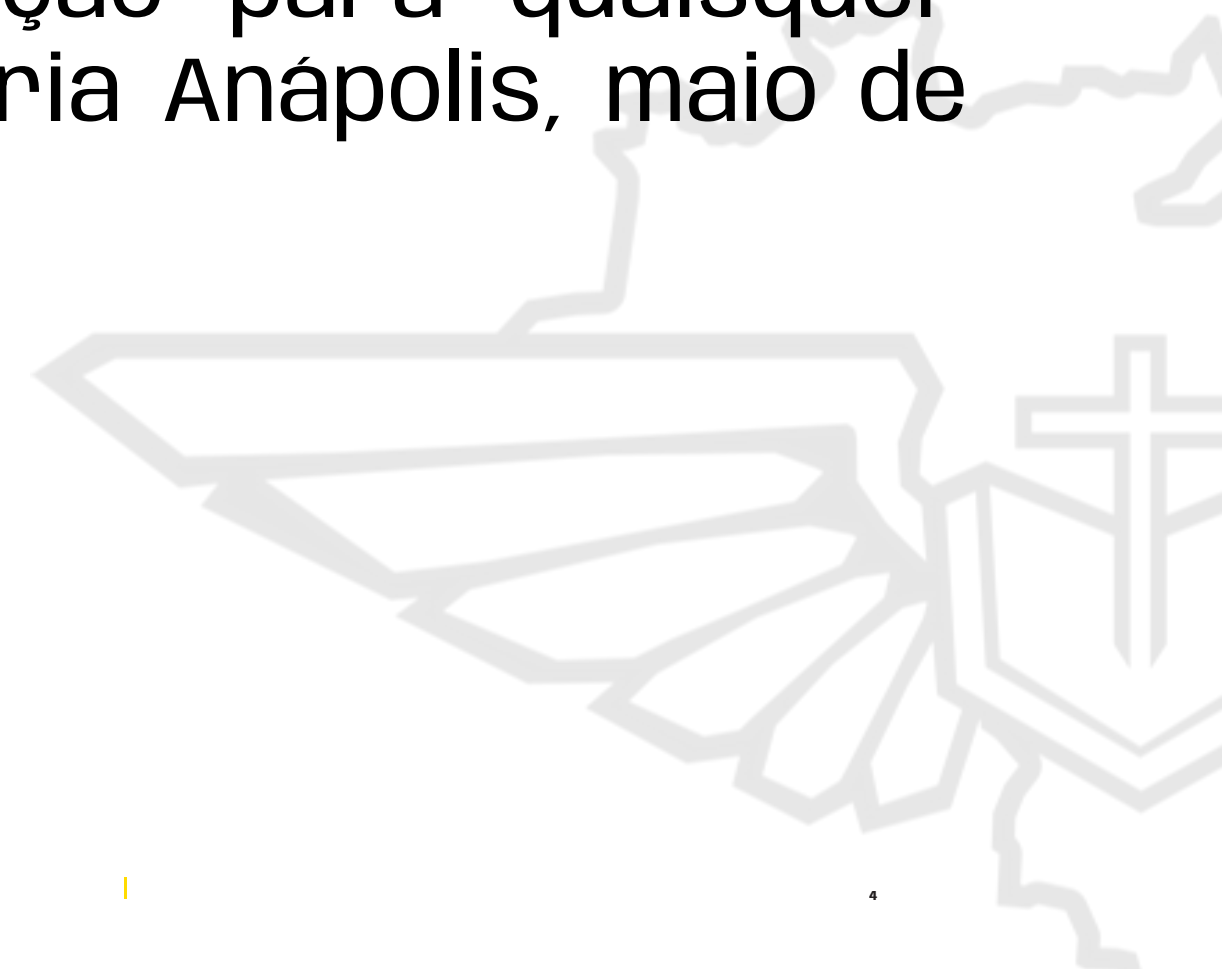


FINANÇAS E TRANSPARÊNCIA

Como mordomos do Senhor, procuramos utilizar todo recurso que nos é dado de forma eficaz e transparente. Pensando nisso, aqui estão relatórios, auditorias, balanços patrimoniais e outra variedade de arquivos, atualizados a cada ano, especificando os projetos executados e mostrando os frutos das contribuições feitas por aqueles que confiam em nossa organização.

|RELATÓRIO DA ADMINISTRAÇÃO

Srs. ASSOCIADOS Submetemos a apreciação de V.Sas. o Balanço Geral e as Demonstrações Financeiras do exercício findo em 31 de dezembro de 2024 com os Pareceres do Conselho Fiscal e o Relatório dos Auditores Independentes, demonstrando os fatos relevantes do período. A Diretoria permanece à sua disposição para quaisquer informações que julgarem necessárias. À Diretoria Anápolis, maio de 2025.



BALANÇO PATRIMONIAL FINDOS EM 31.12.2024 E 31.12.2023 (EM REAIS)

ATIVO	NE	R\$	R\$	PASSIVO	NE	R\$	R\$
		2024	2023			2024	2023
CIRCULANTE		3.304.022,70	3.134.309,44	CIRCULANTE		271.660,71	407.157,01
CAIXA E EQUIVALENTES DE CAIXA		703.116,62	963.967,82	Fornecedores		176.642,87	238.660,67
Caixa Recursos Livres		3.455,95	1.935,56	Obrigações Sociais e Fiscais		10.893,49	10.071,30
Bancos Conta Movimento Rec. Livres		179.179,07	82.369,37	Obrigações Tributárias Próprias		-	-
Bancos Conta Movimento Rec. Restrito		-	-	Obrigações Tributárias Terceiros		259,87	305,31
Aplicações Financeiras Rec. Livres		520.481,60	879.662,89	Obrigações Sociais		18.269,20	29.475,53
Aplicações Financeiras Rec. Restrito		-	-	Obrigações com inst. Finan.		11.961,23	15.912,94
RECEB. DE CLIENTES E OUTROS REC		210.270,08	189.016,90	Recursos de Projetos com restrição		-	-
Duplicatas a Receber		142.009,70	158.257,79	Adiantamentos de Clientes		15.128,92	1.225,08
Recebimentos		-	-	Provisões de Curto Prazo		38.505,13	111.506,18
Créditos Tributários a serem Compensados		32.406,79	2.033,99				
Outros Créditos		2.100,00	14,12				
Receb. de Venda de Imobilizado		29.500,00	24.000,00				
Despesas Antecipadas		4.253,59	4.711,00				
ADIANAMENTOS		26.925,06	16.053,64	NAO - CIRCULANTE.....		-	-
Adiantamentos de Folha		2.380,87	2.230,74	Provisão Risco Processos - PNC		-	-
Outros Adiantamentos		11.040,70	13.822,90				
Adiantamentos de Importação		12.503,49	0,00				
ESTOQUES		2.364.710,94	1.965.271,08	PATRIMÔNIO LÍQUIDO		18.180.037,71	26.834.326,02
Mercadorias para vendas		2.189.960,94	1.801.396,08	Patrimônio Social		6.931.719,45	7.019.379,63
Materiais doados a distribuir		174.750,00	163.875,00	Ajuste de Avaliação Patrimonial		14.268.337,22	20.330.024,37
NÃO - CIRCULANTE.....		16.147.675,72	24.107.173,59	Déficit do Período		(15.297,06)	(515.077,98)
REALIZÁVEL A LONGO PRAZO		508.921,75	549.486,40	Ajuste de Exercícios Anteriores		(3.004.721,90)	-
Depósitos Judiciais		508.921,75	475.486,40				
Venda de Imóvel a Prazo		50.000,00	74.000,00				
IMOBILIZADO		14.588.753,97	23.557.687,19				
Investimento e Imobilizado em Andamento		41.877,12	41.877,12				
Imobilizado sem Restrição		13.896.637,10	22.894.795,65				
Imobilizado de Terceiro com Restrição		1.785.916,22	1.785.916,22				
(-) Depreciação Acumulada sem restrição		(758.552,79)	(843.857,24)				
(-) Depreciação Acumulada com restrição		(377.123,68)	(321.044,56)				
(-) Provisão para Perda com desvalorização		-	-				
TOTAL DO ATIVO		18.451.698,42	27.241.483,03	TOTAL DO PASSIVO + PATRIMÔNIO LÍQUIDO		18.451.698,42	27.241.483,03

DEMOSNTRAÇÃO DE RESULTADO DOS PERÍODOS - ASAS DE SOCORRO

Exercícios fíndos em 31 de dezembro de 2024 e de 2023 (em reais)

	NE	Ações de Projetos				Atividades Religiosas	Total	
Assistência Social		Atividades Meio						
Descrição		Irrestrito	Vãos	Escola	Oficina		2024	2023
Receita Operacional		2.359.153,71	743.535,54	434.528,01	990.676,82	307.593,27	4.835.487,34	5.285.688,47
Deducoes		0,00	0,00	0,00	-23.219,39	0,00	(23.219,39)	(13.252,43)
Receita Líquida		2.359.153,71	743.535,54	434.528,01	967.457,43	307.593,27	4.812.267,95	5.272.436,04
Custos Mercadorias Vendidas		0,00	0,00	0,00	-104.091,21	0,00	(104.091,21)	(309.609,88)
Custo de Alienação de Bens		0,00	0,00	0,00	0,00	0,00	0,00	0,00
Superávit Bruto		2.359.153,71	743.535,54	434.528,01	863.366,22	307.593,27	4.708.176,74	4.962.826,16
Despesas Administrativas		-1.114.334,97	-504.656,37	-379.947,28	-481.812,90	-404.942,11	(2.885.693,61)	(2.674.310,75)
Despesas Operacionais		-2.440.955,23	-1.017.809,60	-217.610,21	-385.457,47	-336.761,12	(4.398.593,62)	(4.413.976,43)
Despesas Tributarias		-453,00	-16.961,74	-718,26	-908,55	-280,61	(19.322,15)	(7.996,88)
Despesas Financeiras		-2.366,52	-5.302,91	-4.120,50	-3.816,16	-1.832,24	(17.438,32)	(18.371,79)
Receitas Financeiras		7.982,10	82.919,23	11.284,76	539.020,69	7.972,20	649.178,98	553.060,29
Outras Despesas Operacionais (com Restrição)		0,00	0,00	0,00	0,00	0,00	0,00	0,00
Outras Receitas Operacionais		899.386,11	530.348,75	265.607,66	265.468,70	265.467,66	2.226.278,90	1.445.541,96
Resultado operacional líquido		-291.587,79	-187.927,09	109.024,19	795.860,54	-162.782,94	262.586,92	(153.227,44)
Outras Despesas		-13.948,27	-15.048,30	-15.478,88	-370.742,39	-15.698,27	(430.916,12)	(535.625,83)
Outras Receitas		91.851,07	7.133,45	23.929,03	13.176,69	16.941,92	153.032,14	173.775,29
Superávit/Déficit do Período		-213.684,99	-195.841,94	117.474,34	438.294,84	-161.539,29	(15.297,06)	(515.077,98)

“Como, pois, invocarão aquele em quem não creram? E como crerão naquele de quem não ouviram falar? E como ouvirão, se não houver quem pregue?” Romanos 10:14

E como pregarão se não podem estar próximos?



DESOCORRO

SASDESOCORRO

ASASDESOC